

# 配布エリア 船橋・八千代・習志野版 90,000部発行

船橋市・八千代市・習志野市のほぼ全域及び  
佐倉市の一部に配布しています。

また、船橋市・八千代市・習志野市内にポスティングをしています。



株式会社 求人ジャーナル

千葉エリア 4	船橋・八千代・習志野版 90,000 部発行 (内ポスティング60,000部)	新聞折込は読売新聞・朝日新聞の2紙に折り込み、八千代市及び佐倉市の一部、船橋市の北部を中心に配布をしています。ポスティングは船橋市・八千代市・習志野市の全域に、主に各路線沿線沿いの集合住宅を中心に配布しております。
------------	---	---

## 【セールスポイント】

1. 新聞の取得率の高いエリアには新聞折込を、また新聞の取得率の低いエリアまたは転入出の盛んなエリアにはポスティングを中心とした、各地域の特性に合った配布設定となっております。
2. 路線数が非常に多い為、各駅周辺へのポスティング配布は強化されております。連絡駅も多々あるので電車通勤圏内へのアピールは絶大です。
3. それぞれが隣接する自治体への就労人口の移動が相互に盛んである為、一見広く見えるようなエリア設定でも有効的なアピールが可能です。

## 【このエリアの特性】

船橋市は各種路線の連絡駅が多く、県内でも乗降者数はトップクラス。習志野市はJRだけでなく私鉄2路線があり、隣接する自治体へのアクセスも抜群です。八千代市も私鉄路線または中心部へと繋がる主要道路がしっかりとっております。各地域において路線アクセス及び主要道路のアクセスが良く、隣接する地域への車移動も短時間で可能です。

### ※隣接する版と同時利用で、より効果的な募集に！

隣接版は千葉市周辺版、柏・我孫子・白井・印西版、佐倉・四街道・若葉版、ポスティング市川・浦安・松戸南部・鎌ヶ谷版とあります。

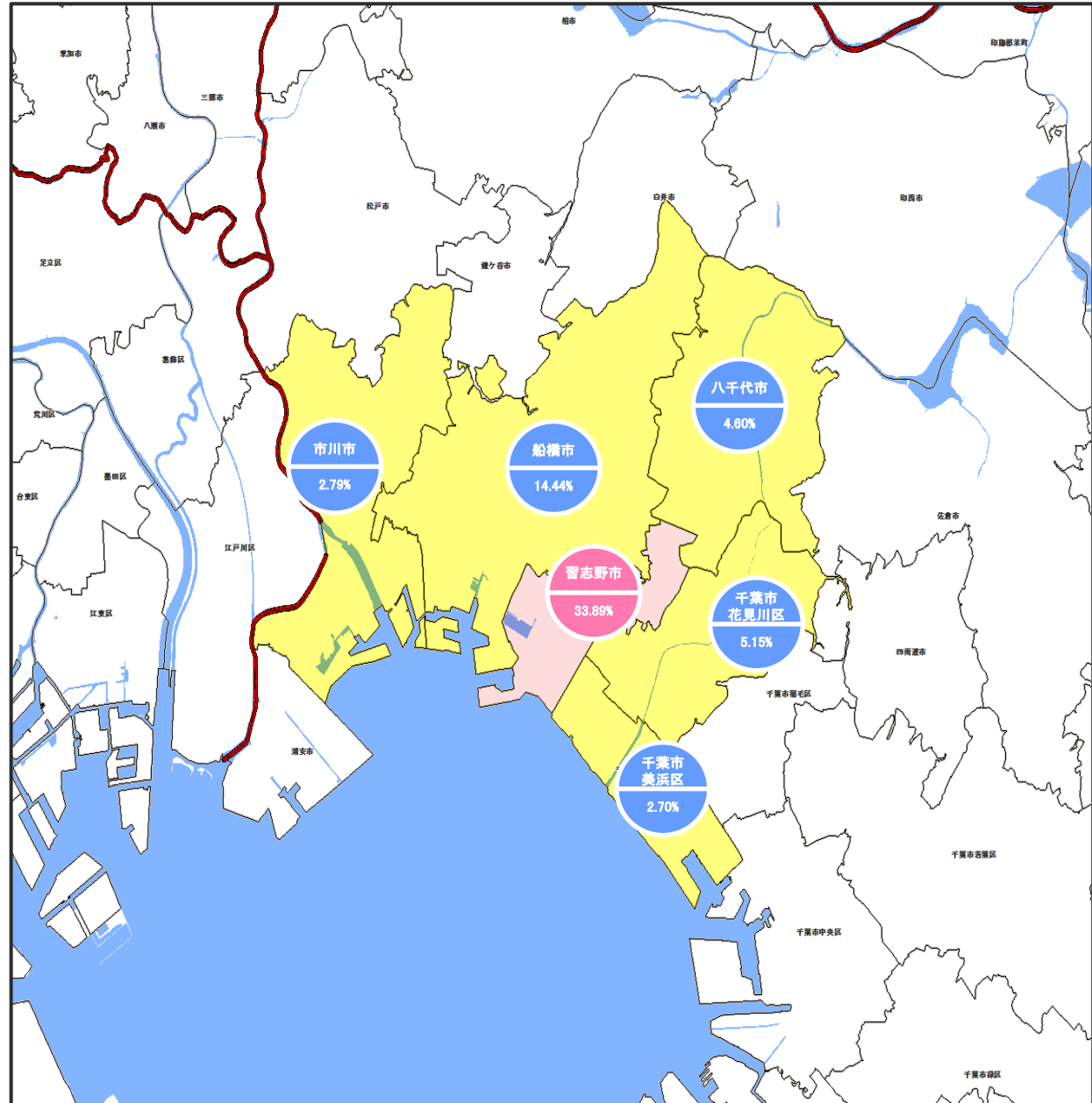
## 【他紙との比較（当版の特徴）】

当版は各自治体の地域性に合わせた媒体の設定（新聞折込・ポスティング）及び配布部数の設定を綿密な調査を行った上で設定しております。また転入出の多い地域性がゆえに新聞購読をされる世帯としない世帯両方へアピールできるのは当版の強みであります。

# 千葉県習志野市で従業・通学する人の居住地

市区町村名	人数(人)	割合
1 習志野市	25,111	33.89%
2 船橋市	10,696	14.44%
3 千葉市花見川区	3,817	5.15%
4 八千代市	3,405	4.60%
5 市川市	2,066	2.79%
6 千葉市美浜区	1,998	2.70%
7 佐倉市	1,987	2.68%
8 千葉市稲毛区	1,478	1.99%
9 千葉市中央区	1,401	1.89%
10 松戸市	1,256	1.70%
当地での勤務者	74,087	

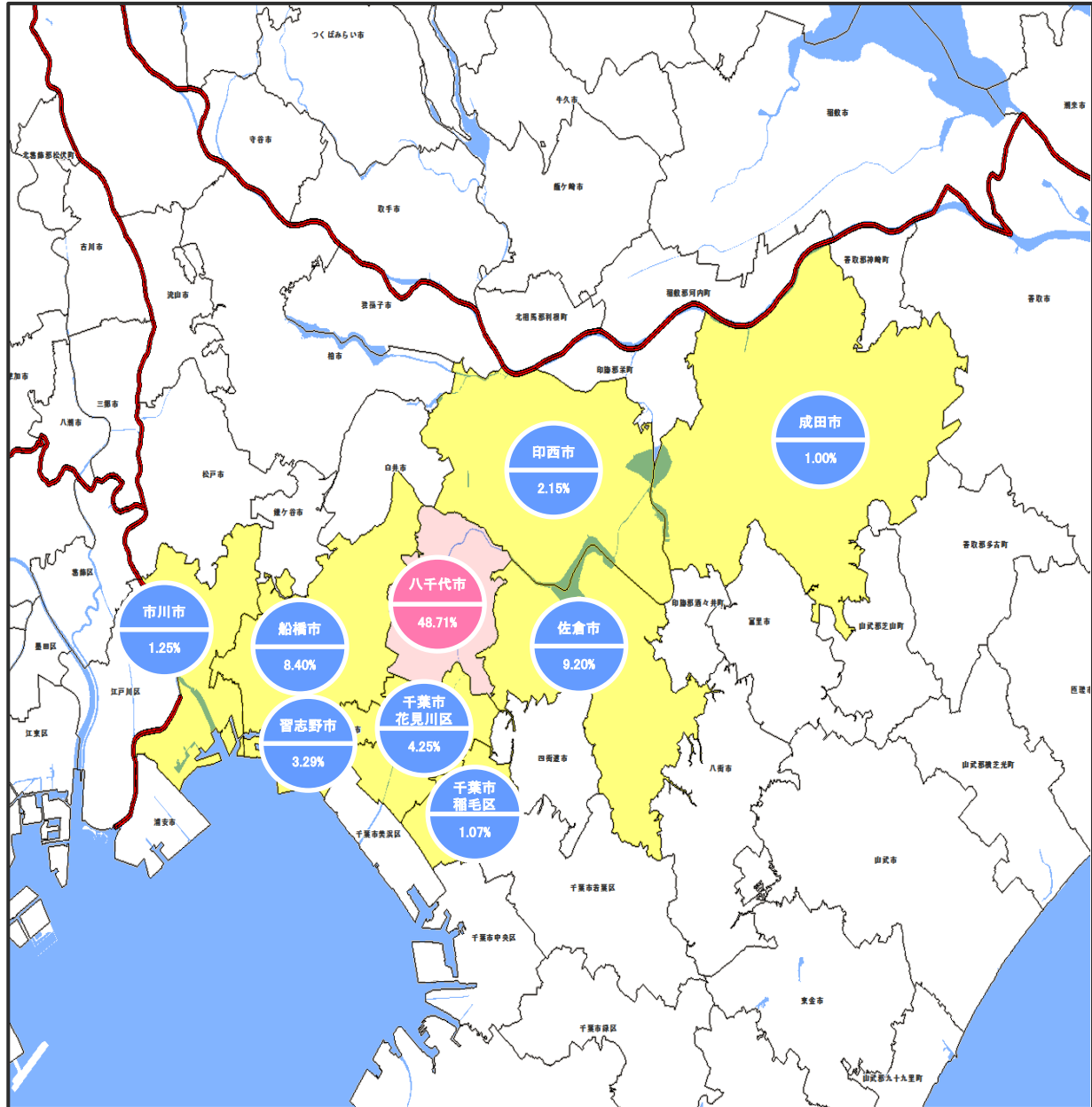
「平成27年国勢調査データより」



# 千葉県八千代市で従業・通学する人の居住地

市区町村名	人数(人)	割合
1 八千代市	34,095	48.71%
2 佐倉市	6,441	9.20%
3 船橋市	5,877	8.40%
4 千葉市花見川区	2,975	4.25%
5 習志野市	2,301	3.29%
6 印西市	1,507	2.15%
7 市川市	877	1.25%
8 千葉市稲毛区	751	1.07%
9 成田市	703	1.00%
10 四街道市	647	0.92%
当地での勤務者	69,995	

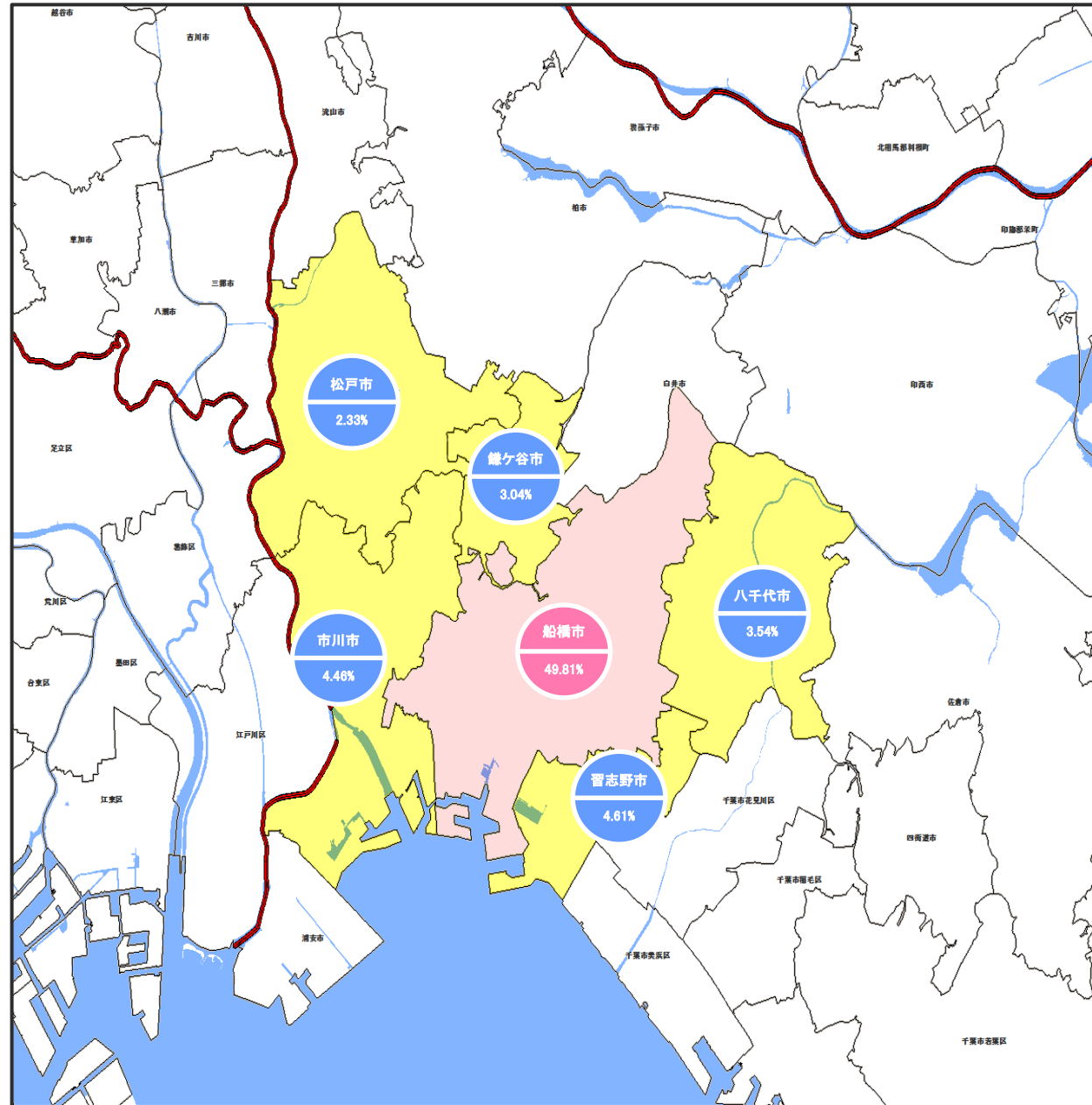
「平成27年国勢調査データより」



# 千葉県船橋市で従業・通学する人の居住地

市区町村名	人数(人)	割合
1 船橋市	108,809	49.81%
2 習志野市	10,066	4.61%
3 市川市	9,742	4.46%
4 八千代市	7,732	3.54%
5 鎌ヶ谷市	6,649	3.04%
6 松戸市	5,091	2.33%
7 千葉市花見川区	4,753	2.18%
8 佐倉市	3,472	1.59%
9 柏市	3,295	1.51%
10 東京都江戸川区	2,874	1.32%
当地での勤務者	218,429	

「平成27年国勢調査データより」



# 千葉県佐倉市で従業・通学する人の居住地

市区町村名	人数(人)	割合
1 佐倉市	31,043	53.39%
2 八街市	3,093	5.32%
3 四街道市	2,667	4.59%
4 八千代市	2,569	4.42%
5 成田市	2,146	3.69%
6 千葉市若葉区	1,132	1.95%
7 酒々井町	1,100	1.89%
8 印西市	1,074	1.85%
9 富里市	1,069	1.84%
10 船橋市	966	1.66%
当地での勤務者	58,149	

「平成27年国勢調査データより」

